



ФЕДЕРАЛЬНАЯ СЛУЖБА  
ГОСУДАРСТВЕННОЙ  
СТАТИСТИКИ

# ПОТРЕБИТЕЛЬСКИЙ РЫНОК РЕСПУБЛИКИ КАРЕЛИЯ

за январь – ноябрь 2023 года

10.01.2024

# СОДЕРЖАНИЕ

|  |    |
|--|----|
| Оборот розничной торговли  | 3  |
| Динамика оборота розничной торговли                                      | 4  |
| Структура оборота розничной торговли                                     | 5  |
| Структура оборота розничной торговли по типам хозяйствующих субъектов    | 6  |
| Оборот общественного питания   | 7  |
| Динамика оборота общественного питания                                   | 8  |
| Структура оборота общественного питания по типам хозяйствующего субъекта | 9  |
| Платные услуги населению   | 10 |
| Динамика платных услуг населению   | 11 |
| Структура платных услуг населению  | 12 |

# ОБОРОТ РОЗНИЧНОЙ ТОРГОВЛИ \*

в фактически действовавших ценах, млрд рублей

КАРЕЛИЯСТАТ

январь – ноябрь 2023 года



Все товары

**162,2** млрд рублей



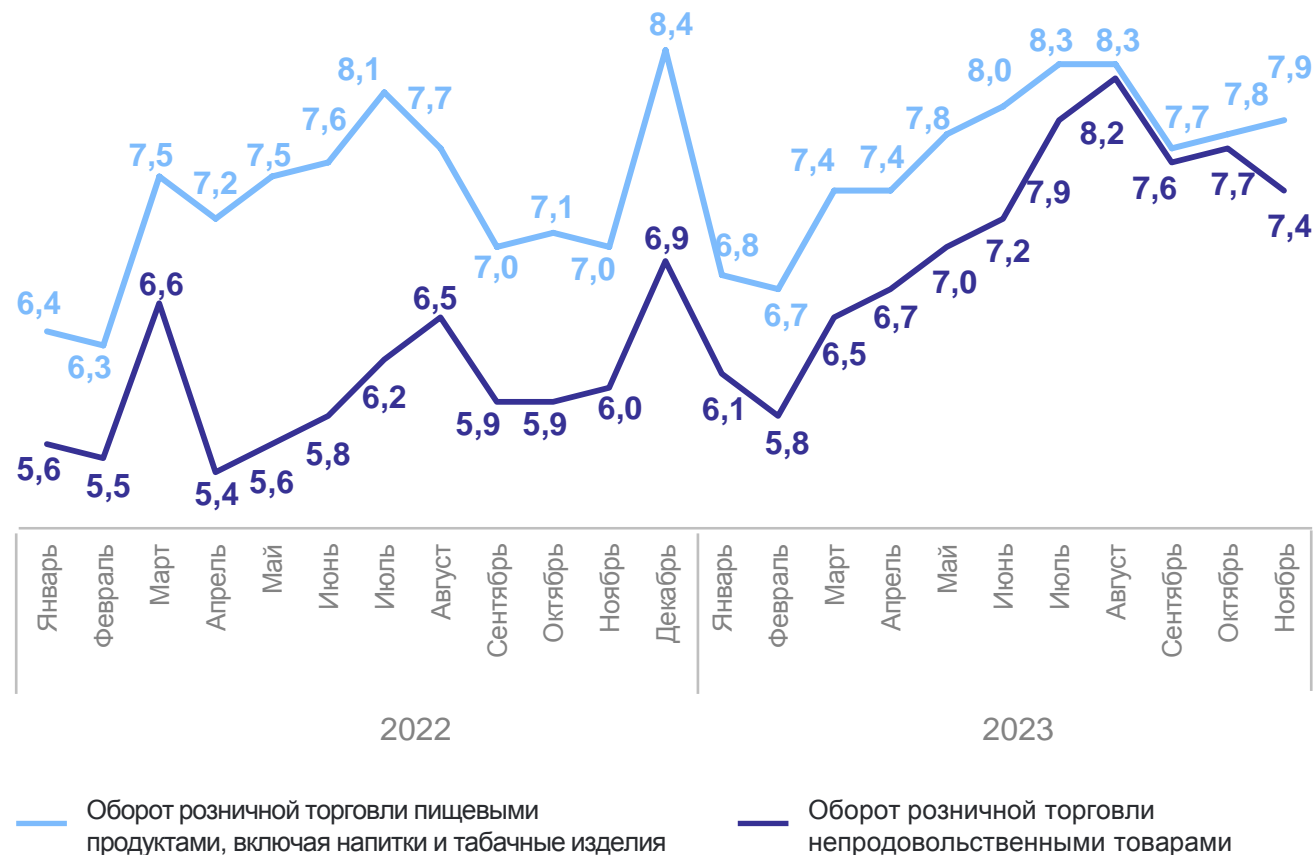
Пищевые продукты, включая напитки, и табачные изделия

**84,1** млрд рублей



Непродовольственные товары

**78,1** млрд рублей



\* Данные с июля по октябрь 2023г. уточнены по итогам ежеквартальных обследований малых предприятий и организаций, средняя численность работников которых не превышает 15 человек, не относящихся к субъектам малого предпринимательства. Кроме того учтены изменения, внесенные респондентами в ранее предоставленные оперативные данные.

# ДИНАМИКА ОБОРОТА РОЗНИЧНОЙ ТОРГОВЛИ \*

в % к соответствующему периоду предыдущего года, в сопоставимых ценах

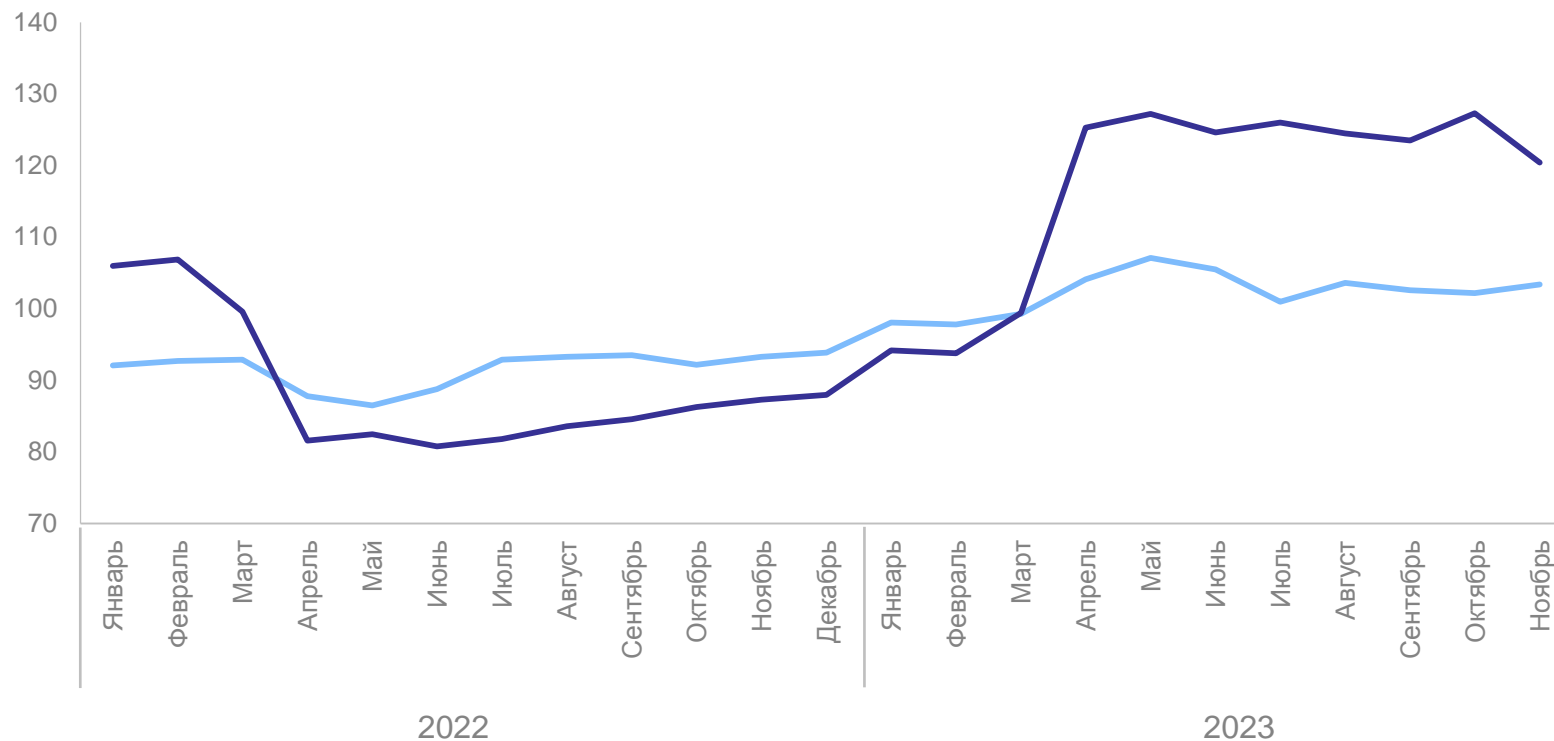
КАРЕЛИЯСТАТ

январь – ноябрь 2023 года  
к январю – ноябрю 2022 года

**108,9** Все товары

**102,4** Пищевые продукты,  
включая напитки  
и табачные изделия

**117,0** Непродовольственные  
товары



Оборот розничной торговли пищевыми  
продуктами, включая напитки и табачные изделия

Оборот розничной торговли  
непродовольственными товарами

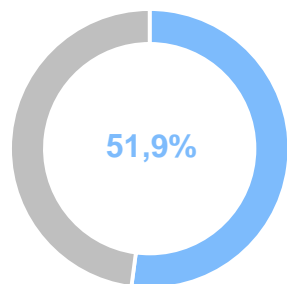
\* Данные с июля по октябрь 2023г. уточнены по итогам ежеквартальных обследований малых предприятий и организаций, средняя численность работников которых не превышает 15 человек, не относящихся к субъектам малого предпринимательства. Кроме того учтены изменения, внесенные респондентами в ранее предоставленные оперативные данные.

# СТРУКТУРА ОБОРОТА РОЗНИЧНОЙ ТОРГОВЛИ \*

в % к итогу

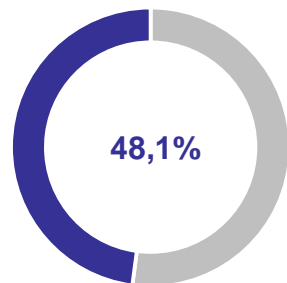
КАРЕЛИЯСТАТ

январь – ноябрь 2023 года



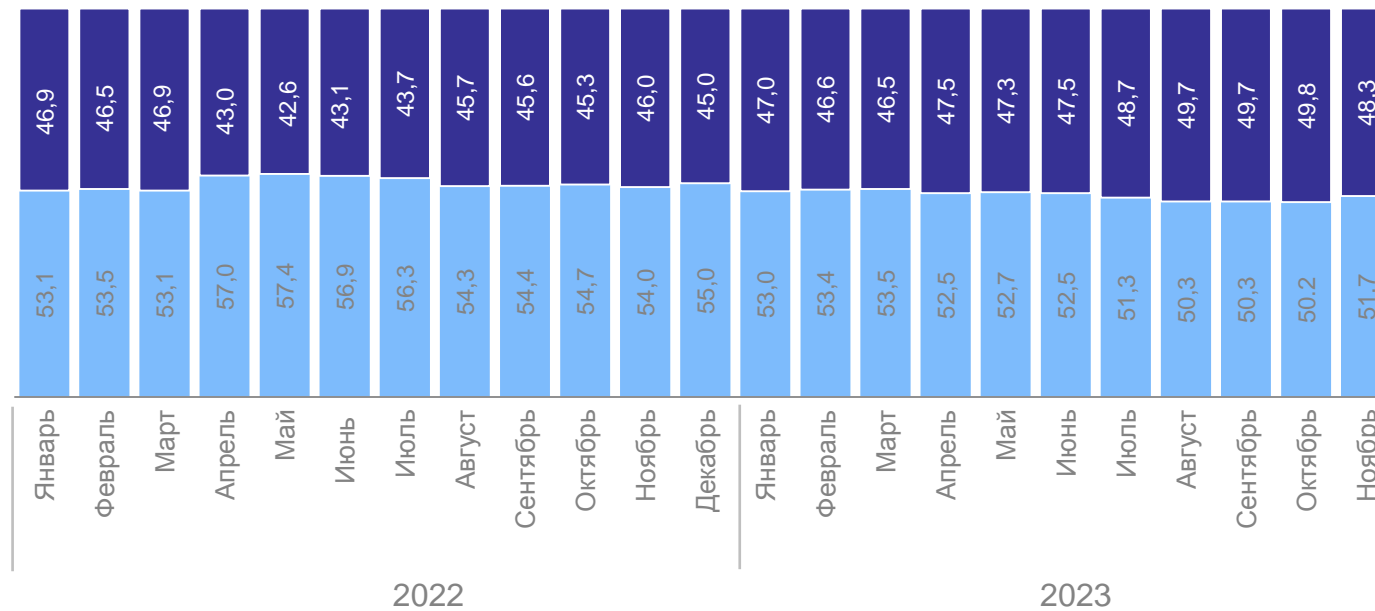
**84,1** млрд рублей

Оборот розничной торговли пищевыми продуктами, включая напитки, и табачными изделиями



**78,1** млрд рублей

Оборот розничной торговли непродовольственных товаров



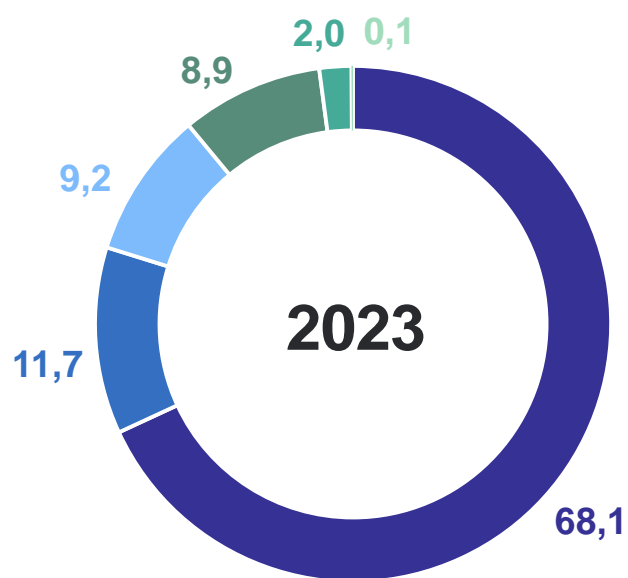
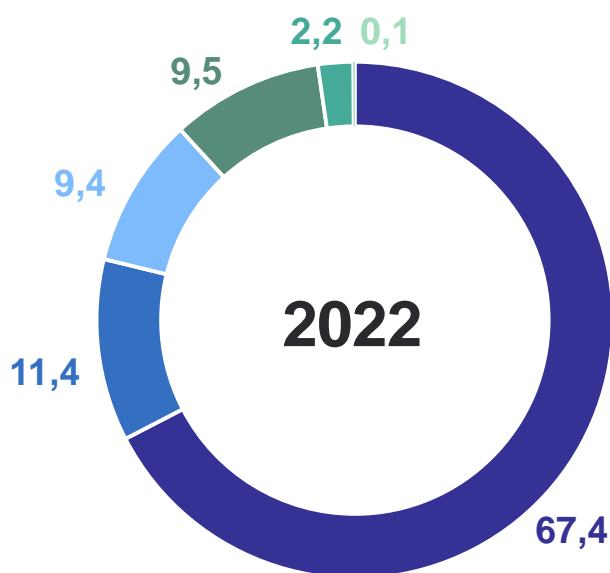
● Оборот розничной торговли пищевыми продуктами, включая напитки, и табачными изделиями  
 ● Оборот розничной торговли непродовольственных товаров

\* Данные с июля по октябрь 2023г. уточнены по итогам ежеквартальных обследований малых предприятий и организаций, средняя численность работников которых не превышает 15 человек, не относящихся к субъектам малого предпринимательства. Кроме того учтены изменения, внесенные респондентами в ранее предоставленные оперативные данные.

# СТРУКТУРА ОБОРОТА РОЗНИЧНОЙ ТОРГОВЛИ ПО ТИПАМ ХОЗЯЙСТВУЮЩИХ СУБЪЕКТОВ

январь – ноябрь, в % к итогу

КАРЕЛИЯСТАТ



- Крупные организации
- Малые предприятия
- Индивидуальные предприниматели, реализующие товары вне рынка
- Микропредприятия
- Субъекты среднего предпринимательства
- Розничные рынки и ярмарки

# ОБОРОТ ОБЩЕСТВЕННОГО ПИТАНИЯ \*

в фактически действовавших ценах, млн рублей

КАРЕЛИЯСТАТ

январь – ноябрь 2023 года

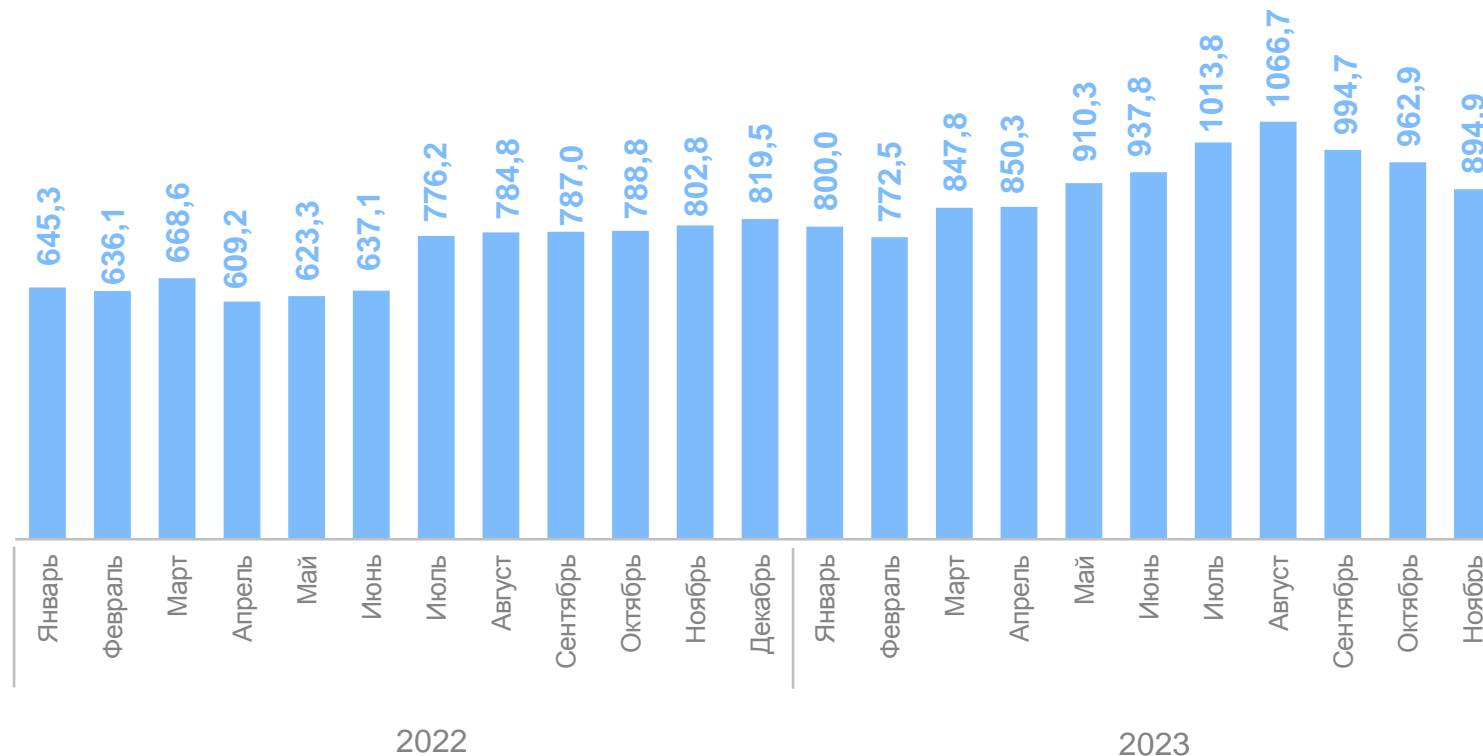
Оборот общественного питания

 **10 051,7** млн рублей

Индекс физического оборота  
общественного питания

январь – ноябрь 2023 года  
к январю – ноябрю 2022 года

**117,4 %**



\* Данные с июля по октябрь 2023г. уточнены по итогам ежеквартальных обследований малых предприятий и организаций, средняя численность работников которых не превышает 15 человек, не относящихся к субъектам малого предпринимательства. Кроме того учтены изменения, внесенные респондентами в ранее предоставленные оперативные данные.

# ДИНАМИКА ОБОРОТА ОБЩЕСТВЕННОГО ПИТАНИЯ \*

в % к соответствующему периоду предыдущего года, в сопоставимых ценах

КАРЕЛИЯСТАТ

ноябрь 2023 года

Оборот общественного питания

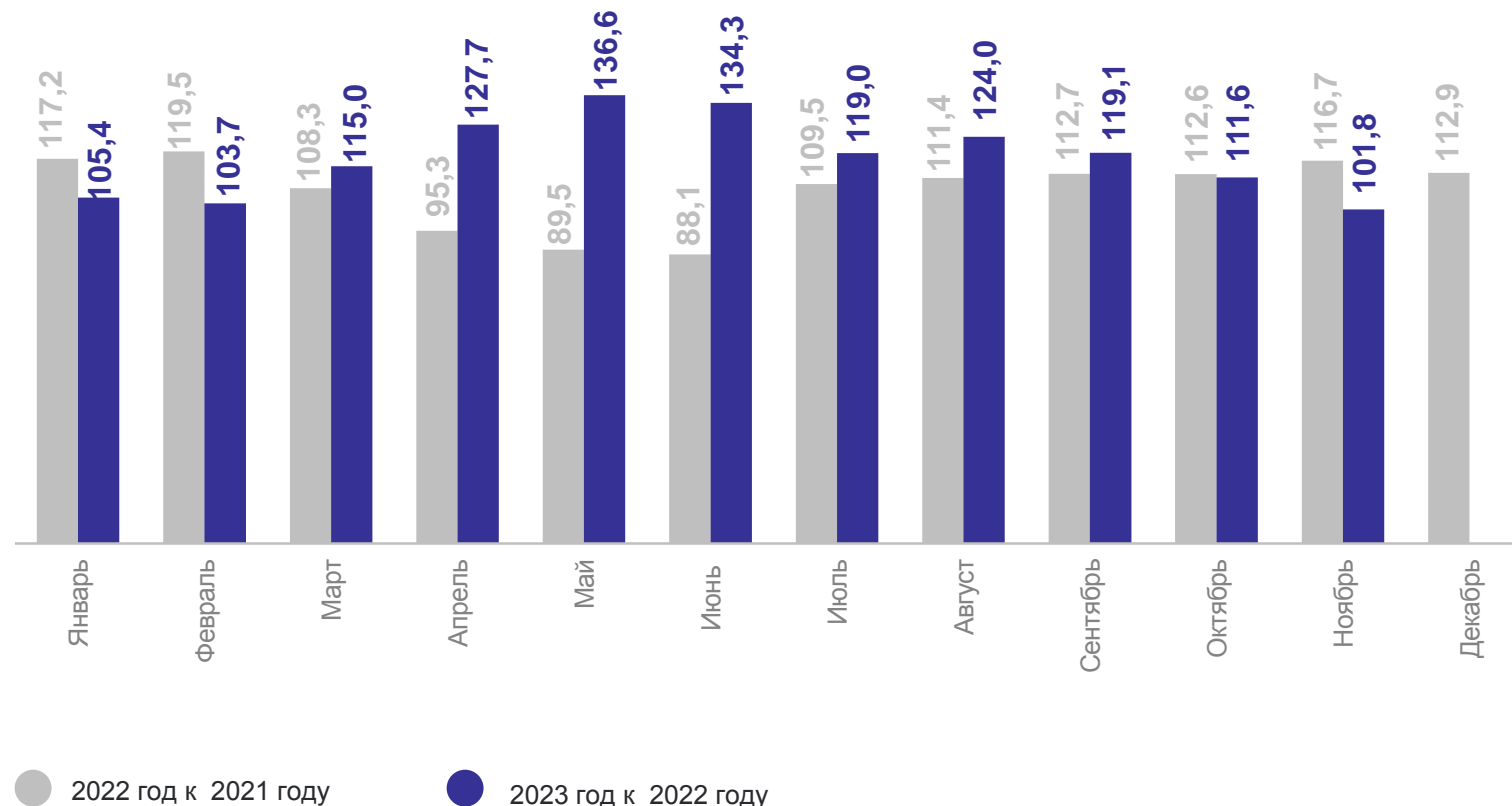


**894,9** млн рублей

Индекс физического оборота  
общественного питания

ноябрь 2023 года к ноябрю 2022 года

**101,8 %**



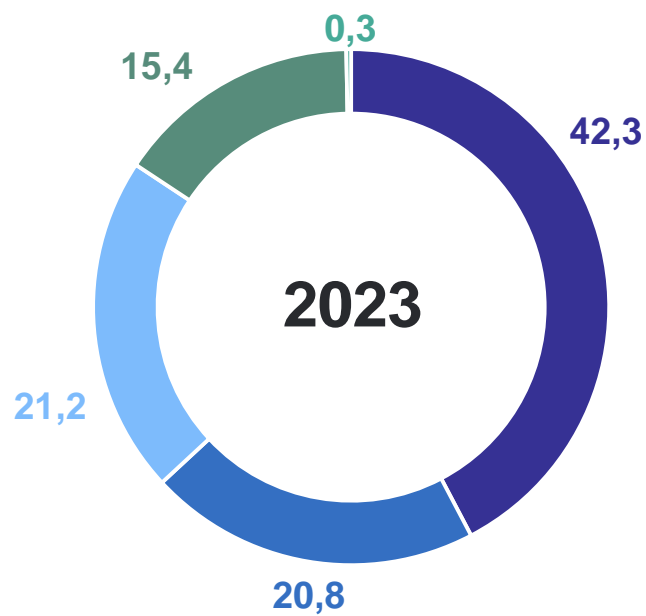
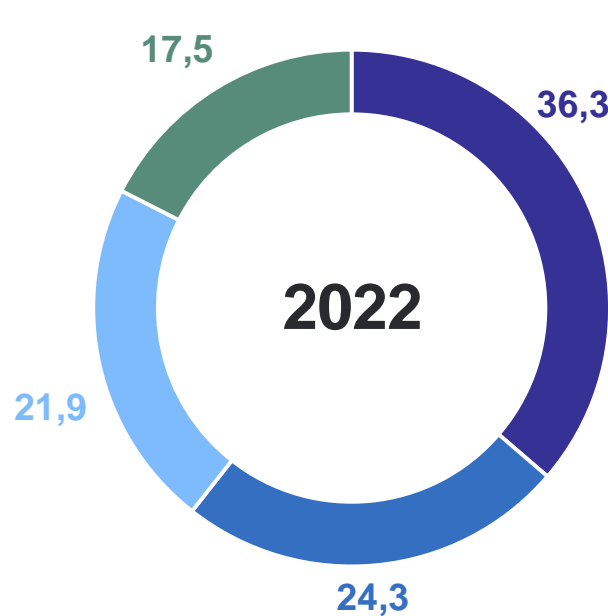
\* Данные с июля по октябрь 2023г. уточнены по итогам ежеквартальных обследований малых предприятий и организаций, средняя численность работников которых не превышает 15 человек, не относящихся к субъектам малого предпринимательства. Кроме того учтены изменения, внесенные респондентами в ранее предоставленные оперативные данные.



# СТРУКТУРА ОБОРОТА ОБЩЕСТВЕННОГО ПИТАНИЯ ПО ТИПАМ ХОЗЯЙСТВУЮЩИХ СУБЪЕКТОВ

январь – ноябрь, в % к итогу

КАРЕЛИЯСТАТ



- Малые предприятия
- Крупные организации
- Микропредприятия
- Индивидуальные предприниматели в общественном питании
- Субъекты среднего предпринимательства

# ПЛАТНЫЕ УСЛУГИ НАСЕЛЕНИЮ\*

январь – ноябрь 2023 года, млрд рублей

КАРЕЛИЯСТАТ

## Объём платных услуг

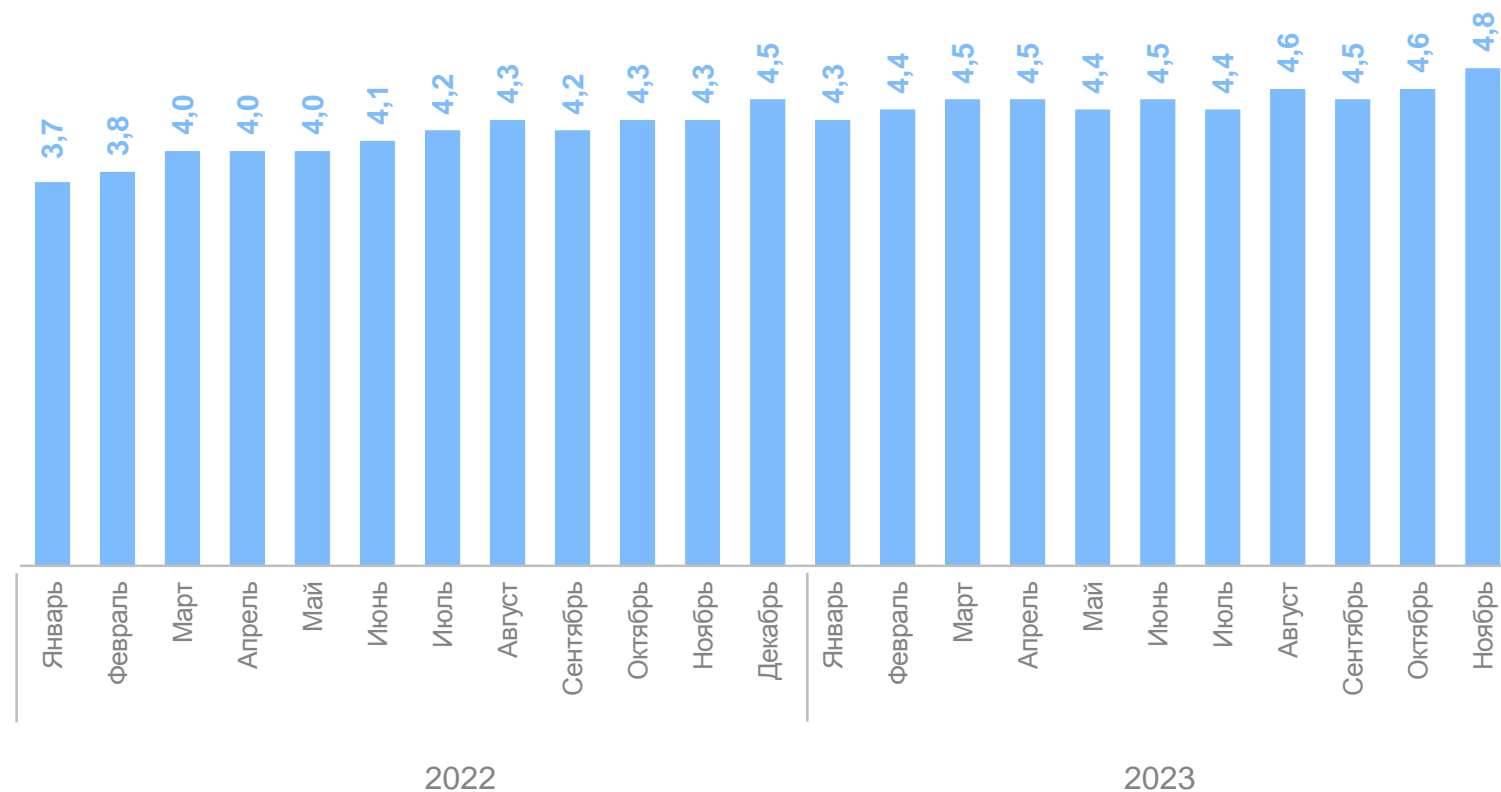


**49,5** млрд рублей

## Объём бытовых услуг



**4,4** млрд рублей



\* Данные изменены за счёт уточнения респондентами ранее предоставленной оперативной информации и после получения итогов годового сплошного статистического наблюдения за организациями, не относящимися к субъектам малого предпринимательства, ежегодных выборочных обследований малых предприятий, микропредприятий и индивидуальных предпринимателей.

# ДИНАМИКА ПЛАТНЫХ УСЛУГ НАСЕЛЕНИЮ

в % к соответствующему периоду предыдущего года, в сопоставимых ценах

КАРЕЛИЯСТАТ

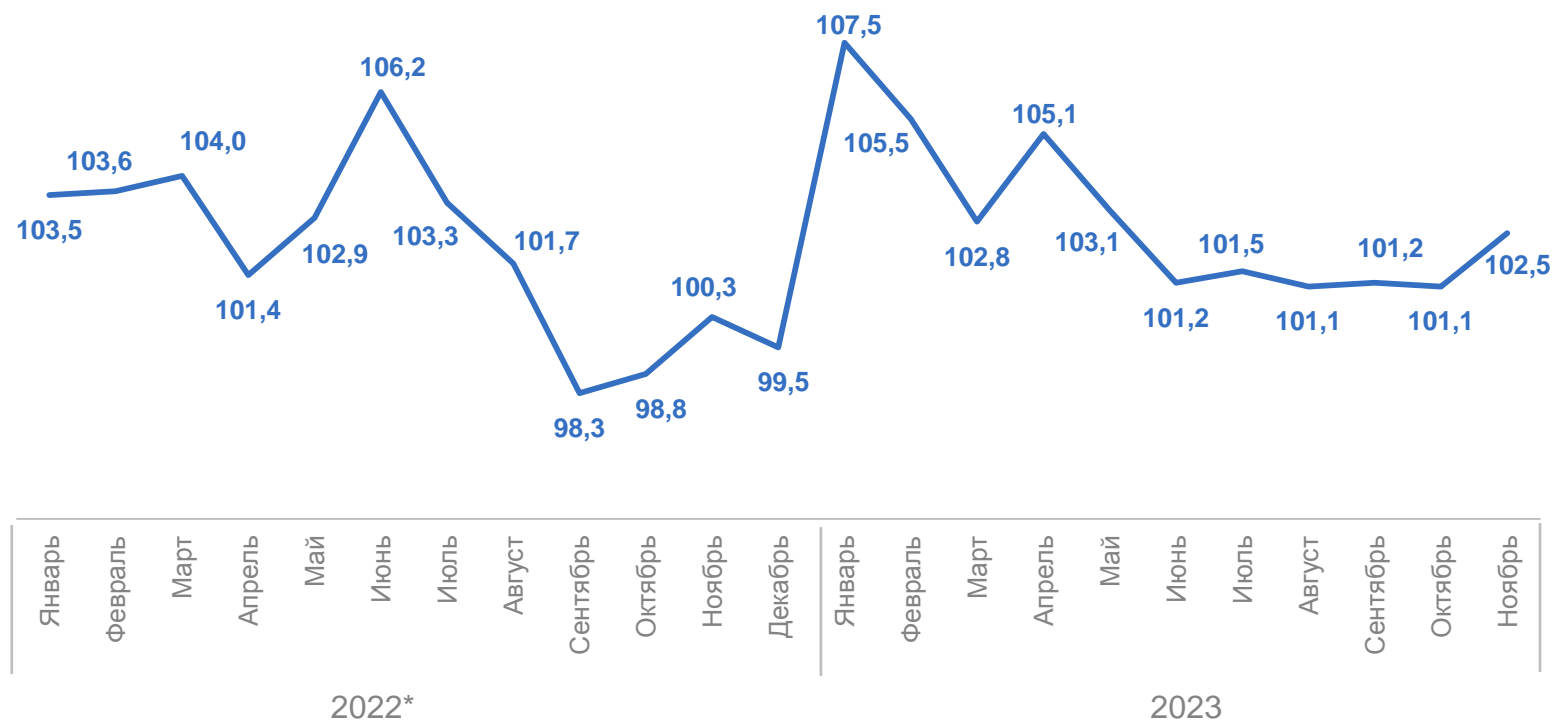
январь – ноябрь 2023 года

Платные услуги

**102,9%**

Бытовые услуги

**107,7%**

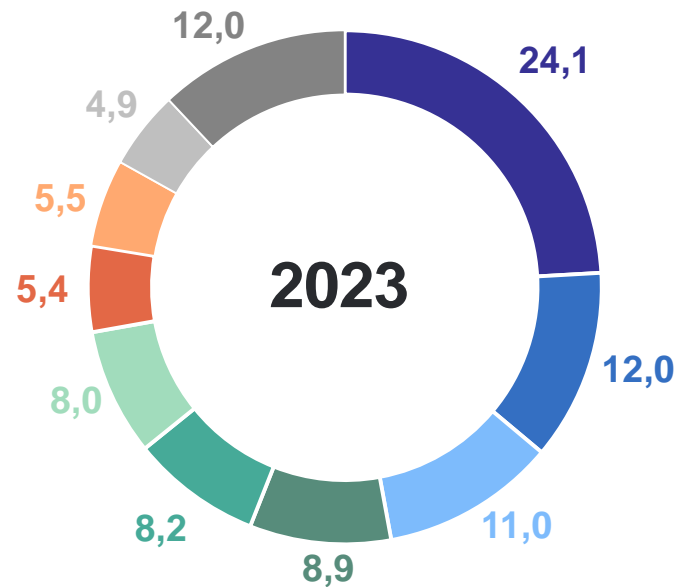
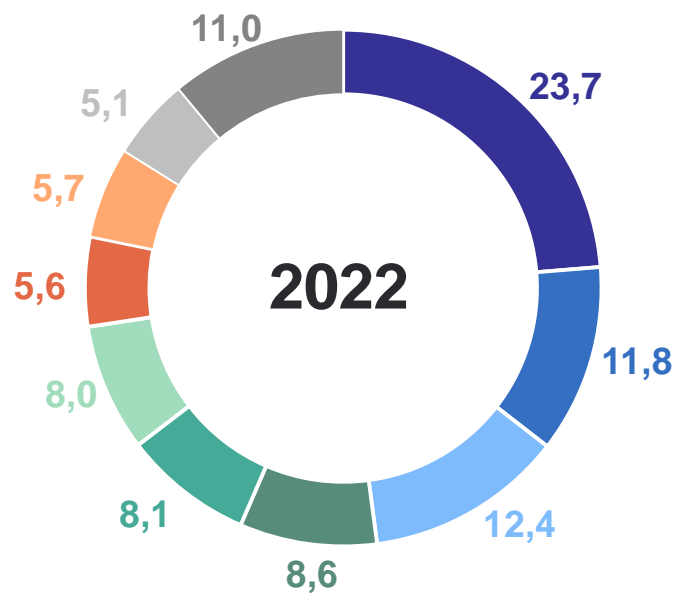


\* Данные уточнены за счёт корректировки данных о доходах самозанятых в разрезе видов услуг на основе окончательных итогов сплошного федерального статистического наблюдения за деятельностью субъектов малого и среднего предпринимательства.

# СТРУКТУРА ПЛАТНЫХ УСЛУГ НАСЕЛЕНИЮ

январь – ноябрь, в % к итогу

КАРЕЛИЯСТАТ



- Коммунальные
- Транспортные
- Телекоммуникационные
- Бытовые
- Жилищные
- Медицинские
- Гостиниц и аналогичные услуги по предоставлению временного жилья
- Системы образования
- Специализированных коллективных средств размещения
- Другие